

Informe del **Limón**



DIRECCIÓN GENERAL DE POLÍTICAS AGRARIAS
DIRECCIÓN DE ESTUDIOS ECONÓMICOS E INFORMACIÓN AGRARIA





Informe del

Limón

Responsable y Contacto:

Carmen Montero Contreras

E-mail: cmontero@minagri.gob.pe

Diseño y Edición Digital:

Jenny Miriam Acosta Reátegui

Copyright:

MINISTERIO DE AGRICULTURA Y RIEGO

DIRECCIÓN GENERAL DE POLÍTICAS AGRARIAS

Dirección de Estudios Económicos e Información Agraria

Julio 2017

Jr. Yauyos 258 Cercado de Lima - Lima - Perú

Telf.: 2098800 **Anexos:** 4231-4236

Informe del Limón

El limón es un cultivo permanente, el cual se siembra y cosecha todo el año, principalmente en la zona norte del país. La cosecha se da después de 4 años del periodo de siembra y la vida económica del cultivo dura aproximadamente 15 años. Las variedades que se producen son el limón Sutil y el limón Tahití, destacando el primero por su mayor volumen de producción.

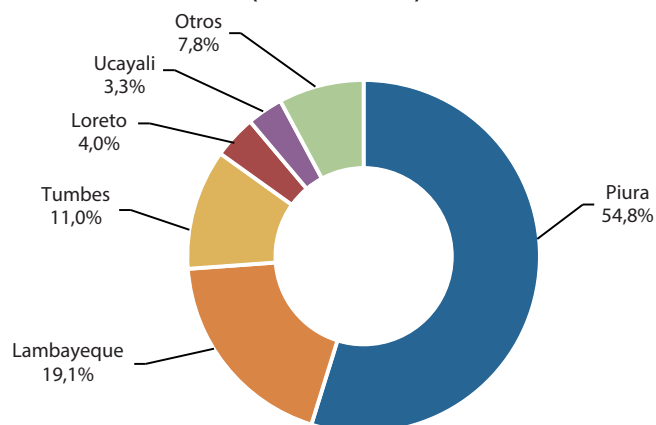
Este año, la producción del limón estuvo afectado por el Fenómeno del Niño, lo que ocasionó una menor producción. Sin embargo, se espera su pronta recuperación en setiembre, como ocurrió en anteriores campañas agrícolas y, por el apoyo que el MINAGRI está brindando a los productores a través del Programa de Recuperación de Plantaciones de Frutales en San Lorenzo, Chira y Alto Piura, por el cual se está brindando insumos (semillas, plántones y fertilizantes).

Asimismo, los precios del limón deben reducirse en las próximas semanas, ya que no existe un desabastecimiento tal que justifique el incremento de precios, dado que sí hay ingresos de este producto al Gran Mercado Mayorista de Lima (GMMML).

Principales Zonas Productoras

La principal zona productora de limón en el 2016 fue Piura con 54,8% de participación (como se observa en el gráfico 1). Le siguieron los departamentos de Lambayeque (19,1%), Tumbes (11%), Loreto (4%) y Ucayali (3,3%).

Perú: Principales zonas productoras de limón (2016 = 270 308 t)



Fuente: MINAGRI-DGESEP

Elaboración: MINAGRI-DGPA

En Piura destacan las provincias de Sullana y de Piura, las cuales participan en 48,3% y 45,7% respectivamente del área cosechada en el departamento.

En Lambayeque destaca la provincia de Lambayeque, la cual participa en 99,9% de la cosecha en la zona.

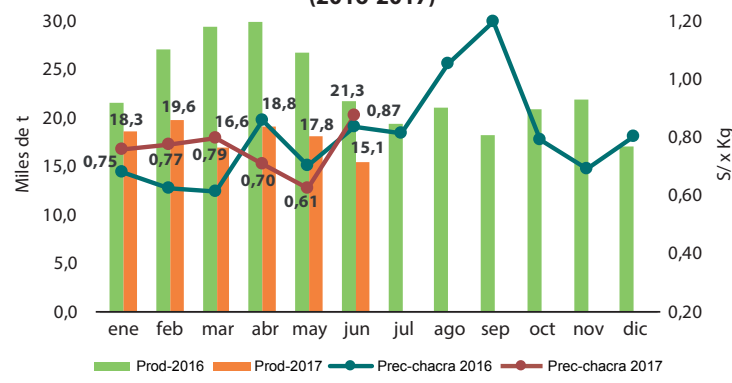
2017

Comportamiento de la producción nacional y perspectivas

La menor producción en los primeros seis meses del año se debió a las inundaciones que ocasionó el Fenómeno del Niño en la zona norte del país.

Es así que, en el primer semestre del 2017, se produjeron 106 246t, volumen menor en 31% respecto a la cantidad producida en el mismo periodo del año, donde se alcanzó 154 022t. Sin embargo, en el mes de febrero, se logró la mayor producción del primer semestre. A partir de abril, la

Producción nacional y precio en chacra del limón (2016-2017)



Fuente: MINAGRI - DGESEP

producción de este cultivo mostró un descenso (como se observa en el gráfico 2), alcanzando en junio 15 087t.

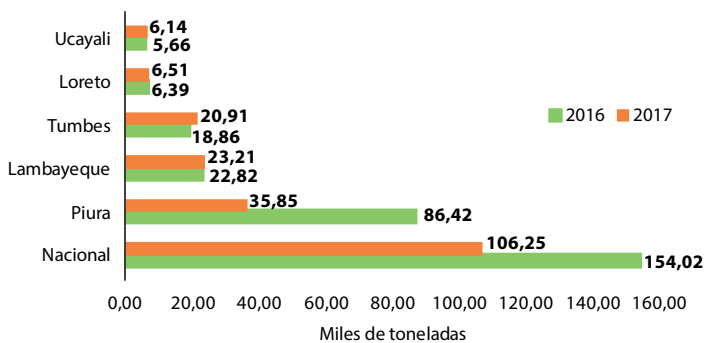
Por otro lado, el precio en chacra, en los primeros tres meses del 2017, presentó un comportamiento ascendente, hasta



que en mayo bajó a S/ 0,61 por Kg. Sin embargo, en el mes de junio, el precio al productor alcanzó los S/0,87 por Kg, lo que representó el valor más alto en este primer semestre.

Como se observa en el gráfico 3, la zona afectada en la producción, por factores climáticos, fue Piura. Sin embargo, en los departamentos de Lambayeque, Tumbes, Loreto y Ucayali hubo un aumento de limón producido en el primer semestre del 2017. De modo que, los cuatro departamentos sumaron 56,8 miles de t, volumen mayor en 6% respecto al mismo periodo del año pasado.

Producción del limón: Principales zonas y a nivel nacional (Primer Semestre)



En relación a las perspectivas, se espera que en el mes de setiembre el volumen de producción del limón se recupere, ya que el MINAGRI se encuentra ejecutando el Programa de Recuperación de Plantaciones de Frutales en San Lorenzo, Chira y Alto Piura, por el cual se está brindando insumos (semillas, plantones y fertilizantes) y servicios de maquinaria por la suma de S/ 1 500 por hectárea hasta un máximo de S/ 6 000 por 4 hectáreas a los productores que fueron afectados por los eventos climáticos.

Comercialización del Limón en Lima Metropolitana

Precios mayoristas en Lima Metropolitana

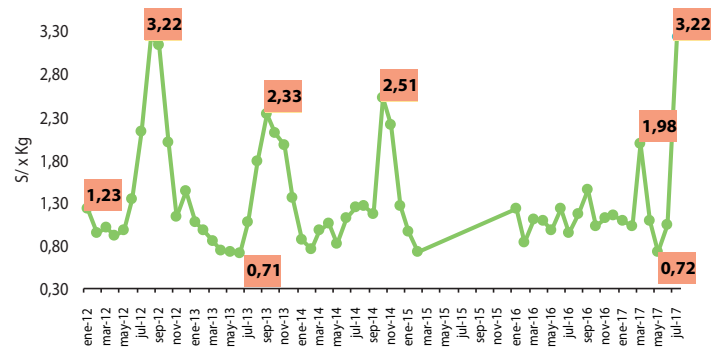
A julio del 2017

Entre enero del 2012 y julio del 2017, el precio mayorista del limón presentó un crecimiento acumulado de 162%. De acuerdo al gráfico 4, se observa que, en julio del presente año, el precio mayorista subió a S/3,22. Sin embargo, ocurrió que en meses anteriores el precio mayorista del cultivo se elevó a S/3,22 y S/ 2,51 como fue en agosto del 2012 y octubre del 2014 (explicado por la menor producción nacional, afectada por factores climáticos en la zona norte del país). Pasado esos meses, de precios altos,

el precio mayorista se recupera ubicándose entre S/0,70 y S/1,50 por Kg. Así también por estacionalidad de cultivo, en agosto se inicia el periodo de menor producción, pero este año por el fenómeno de la floración se adelantó dos meses, esperándose en setiembre una recuperación de la producción.

En lo que va del año, el precio mayorista del limón presentó una tendencia creciente debido al menor abastecimiento al Gran Mercado Mayorista de Lima (GMML) procedente de la zona productora de Piura. Sin embargo, en mayo del 2017 se ofertó en S/0,72 por Kg, el precio más bajo desde junio del 2013, donde se ubicó en S/0,71 por Kg. Así, es de esperar que a partir de setiembre haya una reducción del precio.

Precio mayorista promedio mensual del Limón Sutil bolsa (Ene 2011- Jul 2017)

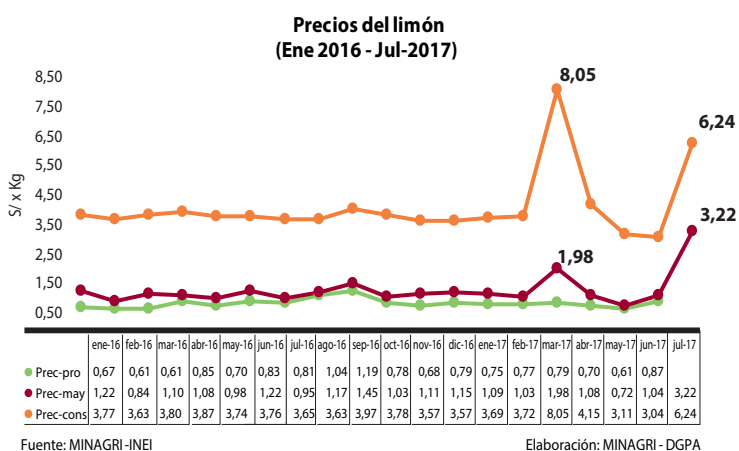


Comparación de Precios

En el gráfico 5 se observa los precios al productor (nacional), al por mayor y del consumidor en Lima Metropolitana.

A partir de febrero del 2017, el precio al consumidor se elevó hasta los S/ 8,05 y S/6,24 por Kg. Asimismo, el incremento del precio mayorista en marzo y julio de este





4 hectáreas a los productores que fueron afectados por los eventos climáticos.

- No existe un desabastecimiento en el GMML tal que lleve a incrementar los precios en tal magnitud, ya que están ingresando limones al GMML procedente de Tumbes (Zarumilla).

año, se da ante volúmenes ingresados al GMML similares al de junio y julio del 2016 y superiores a enero del año pasado (como se observa en el gráfico 6), periodos en los cuales los precios mayoristas y al consumidor no se elevaron de forma significativa.

Es así que:

- Hubo una disminución en la producción del limón por el Fenómeno del Niño, pero se espera su recuperación a partir de setiembre del 2017, impulsado por el Programa de Recuperación de Plantaciones de Frutales en San Lorenzo, Chira y Alto Piura, por el cual el MINAGRI está brindando insumos (semillas, plántones y fertilizantes) y servicios de maquinaria por la suma de S/ 1 500 por hectárea hasta un máximo de S/ 6 000 por

GMML: Volumen ingresado de limón



Ministerio de Agricultura y Riego - MINAGRI
Dirección General de Políticas Agrarias
Jr. Yauyos 258, Cercado de Lima, Lima
www.minagri.gob.pe

ELABORACIÓN Y DIAGRAMACIÓN:
Dirección General de Políticas Agrarias DGPA - MINAGRI

PARA MAYOR INFORMACIÓN:
Correo electrónico:
cmontero@minagri.gob.pe

Teléfono: [511] 209 8800
Anexo: 4236

VÍA INTERNET:
<http://www.minagri.gob.pe/portal/analisis-economico/analisis-2017>