

*"Sembrando bibliotecas
para el agro
en nuestro Perú"*

CATÁLOGO VIRTUAL CENDOC



CENDOC

CENTRO DE DOCUMENTACIÓN

DICIEMBRE 2020

cendoc@minagri.gob.pe


Jirón Yauyos N° 262 Cercado de Lima

EL PERÚ PRIMERO

Indice

| | | |
|---|-------|-----|
| Economía, Desarrollo y Sociología Rural | | 2-4 |
|---|-------|-----|

ECONOMÍA, DESARROLLO Y SOCIOLOGÍA RURAL




PRODUCCIÓN Y COMERCIALIZACIÓN DE PRODUCTOS AVÍCOLAS - ENERO 2020

Autor : Minagri
País : Lima, Perú
Año de edición : 2020
N° de páginas : 23
Idioma : Español
ARN : ---
Código : ---

Resumen de publicaciones:

- Perú: valor bruto de la producción avícola por especie y producto según mes, enero 2019 – enero 2020.
- Perú: producción de aves en pie por especie según mes, enero 2019 - enero 2020.
- Perú: producción de carne de ave por especie según mes, enero 2019 - enero 2020.
- Principales indicadores de la actividad avícola, 2019-20.



PRODUCCIÓN Y COMERCIALIZACIÓN DE PRODUCTOS AVÍCOLAS - FEBRERO 2020

Autor : Minagri
País : Lima, Perú
Año de edición : 2020
N° de páginas : 20
Idioma : Español
ARN : ---
Código : ---

Resumen de publicaciones:

- Perú: valor bruto de la producción avícola por especie y producto según mes, enero 2019 – febrero 2020.
- Perú: producción de aves en pie por especie según mes, enero 2019 - febrero 2020.
- Perú: producción de carne de ave por especie según mes, enero 2019 - febrero 2020.
- Perú: gallinas en producción y producción de huevo para consumo según mes, enero 2019 - febrero 2020.
- Principales indicadores de la actividad avícola, 2019-20.



PRODUCCIÓN Y COMERCIALIZACIÓN DE PRODUCTOS AVÍCOLAS - MARZO 2020

Autor : Minagri
País : Lima, Perú
Año de edición : 2020
N° de páginas : 20
Idioma : Español
ARN : ...
Código : ...

Resumen de publicaciones:

- Perú: valor bruto de la producción avícola por especie y producto según mes, enero 2019 – marzo 2020.
- Perú: producción de aves en pie por especie según mes, enero 2019 - marzo 2020.
- Perú: producción de carne de ave por especie según mes, enero 2019 - marzo 2020.
- Perú: gallinas en producción y producción de huevo para consumo según mes, enero 2019 - marzo 2020.
- Principales indicadores de la actividad avícola, 2019-20.




PRODUCCIÓN Y COMERCIALIZACIÓN DE PRODUCTOS AVÍCOLAS - ABRIL 2020

Autor : Midagri
País : Lima, Perú
Año de edición : 2020
N° de páginas : 20
Idioma : Español
ARN : ...
Código : ...

Resumen de publicaciones:

- Perú: valor bruto de la producción avícola por especie y producto según mes, enero 2019 – abril 2020.
- Perú: producción de aves en pie por especie según mes, enero 2019 - abril 2020.
- Perú: producción de carne de ave por especie según mes, enero 2019 - abril 2020.
- Perú: gallinas en producción y producción de huevo para consumo según mes, enero 2019 - abril 2020.
- Principales indicadores de la actividad avícola, 2019-20.




PRODUCCIÓN Y COMERCIALIZACIÓN DE PRODUCTOS AVÍCOLAS - MAYO 2020

Autor : Midagri
País : Lima, Perú
Año de edición : 2020
N° de páginas : 20
Idioma : Español
ARN : ...
Código : ...

Resumen de publicaciones:

- Perú: valor bruto de la producción avícola por especie y producto según mes, enero 2019 – mayo 2020.
- Perú: producción de aves en pie por especie según mes, enero 2019 - mayo 2020.
- Perú: producción de carne de ave por especie según mes, enero 2019 - mayo 2020.
- Perú: gallinas en producción y producción de huevo para consumo según mes, enero 2019 - mayo 2020.
- Principales indicadores de la actividad avícola, 2019-20.




PRODUCCIÓN Y COMERCIALIZACIÓN DE PRODUCTOS AVÍCOLAS - JUNIO 2020

Autor : Midagri
País : Lima, Perú
Año de edición : 2020
N° de páginas : 20
Idioma : Español
ARN : ...
Código : ...

Resumen de publicaciones:

- Perú: valor bruto de la producción avícola por especie y producto según mes, enero 2019 – junio 2020.
- Perú: producción de aves en pie por especie según mes, enero 2019 - junio 2020.
- Perú: producción de carne de ave por especie según mes, enero 2019 - junio 2020.
- Perú: gallinas en producción y producción de huevo para consumo según mes, enero 2019 - junio 2020.
- Principales indicadores de la actividad avícola, 2019-20.




PRODUCCIÓN Y COMERCIALIZACIÓN DE PRODUCTOS AVÍCOLAS - JULIO 2020

Autor : Midagri
País : Lima, Perú
Año de edición : 2020
N°de páginas : 22
Idioma : Español
ARN : ...
Código : ...

Resumen de publicaciones:

- Perú: valor bruto de la producción avícola por especie y producto según mes, enero 2019 – julio 2020.
- Perú: producción de aves en pie por especie según mes, enero 2019 - julio 2020.
- Perú: producción de carne de ave por especie según mes, enero 2019 - julio 2020.
- Perú: gallinas en producción y producción de huevo para consumo según mes, enero 2019 - julio 2020.




EL AGRO EN CIFRAS -OCTUBRE - 2020

Autor : Midagri
País : Lima, Perú
Año de edición : 2020
N°de páginas : 159
Idioma : Español
ARN : ...
Código : ...

Resumen de publicaciones:

- Perú: Valor Bruto de la producción agropecuaria por subsectores, enero-octubre 2019/2020 (millones de soles a precios 2007).
- Perú: Evaluación de la producción agroindustrial de principales actividades, según producto terminado, enero-octubre 2019/2020 (millones de nuevos soles a precios 2007).
- Perú: Valor bruto de la producción agropecuaria, por región, enero-octubre 2019/2020 (millones de soles a precios 2007).




EL AGRO EN CIFRAS - SETIEMBRE - 2020

Autor : Minagri
País : Lima, Perú
Año de edición : 2020
N°de páginas : 156
Idioma : Español
ARN : ---
Código : ---

Resumen de publicaciones:

- Perú: Valor bruto de la producción agropecuaria, por región, enero - setiembre 2019-2020 (Millones de soles a precios 2007).
- Perú: Valor de la producción agropecuaria, por subsectores y principales productos, enero -setiembre 2019-2020 (Millones de soles a precios 2007).
- Perú: Producción agropecuaria, por subsectores y principales productos, enero - setiembre 2019-2020 (Miles de toneladas).



EL AGRO EN CIFRAS - AGOSTO - 2020

Autor : Minagri
País : Lima, Perú
Año de edición : 2020
N°de páginas : 159
Idioma : Español
ARN : ...
Código : ...

Resumen de publicaciones:

- Perú: Valor bruto de la producción agropecuaria, por región, enero - agosto 2019-2020 (Millones de soles a precios 2007).
- Perú: Valor de la producción agropecuaria, por subsectores y principales productos, enero -agosto 2019-2020 (Millones de soles a precios 2007).
- Perú: Producción agropecuaria, por subsectores y principales productos, enero - agosto 2019-2020 (Miles de toneladas).