

*“Sembrando bibliotecas  
para el agro  
en nuestro Perú”*

# CATÁLOGO VIRTUAL CENDOC



**CENDOC**

CENTRO DE DOCUMENTACIÓN

OCTUBRE 2020

[cendoc@minagri.gob.pe](mailto:cendoc@minagri.gob.pe)

Jirón Yauyos N° 262 Cercado de Lima


**EL PERÚ PRIMERO**

---

# Indice

Economía, Desarrollo y Sociología Rural	.....	2-4
---	-------	-----

## ECONOMÍA, DESARROLLO Y SOCIOLOGÍA RURAL




### EL AGRO EN CIFRAS - ENERO - 2020

<b>Autor</b>	: Minagri
<b>País</b>	: Lima, Perú
<b>Año de edición</b>	: 2020
<b>N° de páginas</b>	: 167
<b>Idioma</b>	: Español
<b>ARN</b>	: ---
<b>Código</b>	: ---

#### Resumen de publicaciones:

- Perú: Valor bruto de la producción agropecuaria, por región, enero 2019-2020 (Millones de soles a precios 2007).
- Perú: Valor de la producción agropecuaria, por subsectores y principales productos, enero 2019-2020 (Millones de soles a precios 2007).
- Perú: Producción agropecuaria, por subsectores y principales productos, enero 2019-2020 (Miles de toneladas).




### EL AGRO EN CIFRAS - FEBRERO - 2020

<b>Autor</b>	: Minagri
<b>País</b>	: Lima, Perú
<b>Año de edición</b>	: 2020
<b>N° de páginas</b>	: 158
<b>Idioma</b>	: Español
<b>ARN</b>	: ---
<b>Código</b>	: ---

#### Resumen de publicaciones:

- Perú: Valor bruto de la producción agropecuaria, por región, enero - febrero 2019-2020 (Millones de soles a precios 2007).
- Perú: Valor de la producción agropecuaria, por subsectores y principales productos, enero - febrero 2019-2020 (Millones de soles a precios 2007).
- Perú: Producción agropecuaria, por subsectores y principales productos, enero - febrero 2019-2020 (Miles de toneladas).



### EL AGRO EN CIFRAS - MARZO - 2020

<b>Autor</b>	: Minagri
<b>País</b>	: Lima, Perú
<b>Año de edición</b>	: 2020
<b>N° de páginas</b>	: 125
<b>Idioma</b>	: Español
<b>ARN</b>	: ...
<b>Código</b>	: ...

#### Resumen de publicaciones:

- Perú: Valor bruto de la producción agropecuaria, por región, enero - marzo 2019-2020 (Millones de soles a precios 2007).
- Perú: Valor de la producción agropecuaria, por subsectores y principales productos, enero - marzo 2019-2020 (Millones de soles a precios 2007).
- Perú: Producción agropecuaria, por subsectores y principales productos, enero - marzo 2019-2020 (Miles de toneladas).




### EL AGRO EN CIFRAS - ABRIL - 2020

**Autor** : Midagri  
**País** : Lima, Perú  
**Año de edición** : 2020  
**N° de páginas** : 156  
**Idioma** : Español  
**ARN** : ...  
**Código** : ...

#### Resumen de publicaciones:

- Perú: Valor bruto de la producción agropecuaria, por región, enero - abril 2019-2020 (Millones de soles a precios 2007).
- Perú: Valor de la producción agropecuaria, por subsectores y principales productos, enero -abril 2019-2020 (Millones de soles a precios 2007).
- Perú: Producción agropecuaria, por subsectores y principales productos, enero - abril 2019-2020 (Miles de toneladas).


### EL AGRO EN CIFRAS - MAYO - 2020



**Autor** : Midagri  
**País** : Lima, Perú  
**Año de edición** : 2020  
**N° de páginas** : 156  
**Idioma** : Español  
**ARN** : ...  
**Código** : ...

#### Resumen de publicaciones:

- Perú: Valor bruto de la producción agropecuaria, por región, enero - mayo 2019-2020 (Millones de soles a precios 2007).
- Perú: Valor de la producción agropecuaria, por subsectores y principales productos, enero -mayo 2019-2020 (Millones de soles a precios 2007).
- Perú: Producción agropecuaria, por subsectores y principales productos, enero - mayo 2019-2020 (Miles de toneladas).



### EL AGRO EN CIFRAS - JUNIO - 2020

**Autor** : Midagri  
**País** : Lima, Perú  
**Año de edición** : 2020  
**N° de páginas** : 156  
**Idioma** : Español  
**ARN** : ...  
**Código** : ...

#### Resumen de publicaciones:

- Perú: Valor bruto de la producción agropecuaria, por región, enero - junio 2019-2020 (Millones de soles a precios 2007).
- Perú: Valor de la producción agropecuaria, por subsectores y principales productos, enero -junio 2019-2020 (Millones de soles a precios 2007).
- Perú: Producción agropecuaria, por subsectores y principales productos, enero - junio 2019-2020 (Miles de toneladas).




### EL AGRO EN CIFRAS - JULIO - 2020

**Autor** : Midagri  
**País** : Lima, Perú  
**Año de edición** : 2020  
**N° de páginas** : 156  
**Idioma** : Español  
**ARN** : ...  
**Código** : ...

#### Resumen de publicaciones:

- Perú: Valor bruto de la producción agropecuaria, por región, enero - julio 2019-2020 (Millones de soles a precios 2007).
- Perú: Valor de la producción agropecuaria, por subsectores y principales productos, enero -julio 2019-2020 (Millones de soles a precios 2007).
- Perú: Producción agropecuaria, por subsectores y principales productos, enero - julio 2019-2020 (Miles de toneladas).



### EL AGRO EN CIFRAS - AGOSTO - 2020

**Autor** : Midagri  
**País** : Lima, Perú  
**Año de edición** : 2020  
**N° de páginas** : 156  
**Idioma** : Español  
**ARN** : ...  
**Código** : ...

#### Resumen de publicaciones:

- Perú: Valor bruto de la producción agropecuaria, por región, enero - agosto 2019-2020 (Millones de soles a precios 2007).
- Perú: Valor de la producción agropecuaria, por subsectores y principales productos, enero -agosto 2019-2020 (Millones de soles a precios 2007).
- Perú: Producción agropecuaria, por subsectores y principales productos, enero - agosto 2019-2020 (Miles de toneladas).




### EL AGRO EN CIFRAS - SETIEMBRE - 2020

**Autor** : Minagri  
**País** : Lima, Perú  
**Año de edición** : 2020  
**N° de páginas** : 156  
**Idioma** : Español  
**ARN** : ---  
**Código** : ---

#### Resumen de publicaciones:

- Perú: Valor bruto de la producción agropecuaria, por región, enero - setiembre 2019-2020 (Millones de soles a precios 2007).
- Perú: Valor de la producción agropecuaria, por subsectores y principales productos, enero -setiembre 2019-2020 (Millones de soles a precios 2007).
- Perú: Producción agropecuaria, por subsectores y principales productos, enero - setiembre 2019-2020 (Miles de toneladas).



### EL AGRO EN CIFRAS - OCTUBRE - 2020

**Autor** : Minagri  
**País** : Lima, Perú  
**Año de edición** : 2020  
**N° de páginas** : 159  
**Idioma** : Español  
**ARN** : ...  
**Código** : ...

#### Resumen de publicaciones:

- Perú: Valor bruto de la producción agropecuaria, por región, enero - octubre 2019-2020 (Millones de soles a precios 2007).
- Perú: Valor de la producción agropecuaria, por subsectores y principales productos, enero -octubre 2019-2020 (Millones de soles a precios 2007).
- Perú: Producción agropecuaria, por subsectores y principales productos, enero - octubre 2019-2020 (Miles de toneladas).